



РЕГИОНАЛЬНАЯ СЛУЖБА ПО ТАРИФАМ РОСТОВСКОЙ ОБЛАСТИ

ПОСТАНОВЛЕНИЕ

10.12.2013

г. Ростов-на-Дону

№ 62/25



Об установлении тарифов в сфере холодного водоснабжения ЗАО «Алкоа Металлург Рус», Белокалитвинский район, на 2014 год

В соответствии с Федеральным законом от 07.12.2011 № 416-ФЗ «О водоснабжении и водоотведении», постановлением Правительства Российской Федерации от 13.05.2013 № 406 «О государственном регулировании тарифов в сфере водоснабжения и водоотведения», Методическими указаниями по расчету тарифов и надбавок в сфере деятельности организаций коммунального комплекса, утвержденными приказом Министерства регионального развития Российской Федерации от 15.02.2011 № 47, Положением о Региональной службе по тарифам Ростовской области, утвержденным постановлением Правительства Ростовской области от 13.01.2012 № 20, Региональная служба по тарифам Ростовской области

постановляет:

1. Утвердить производственные программы ЗАО «Алкоа Металлург Рус», Белокалитвинский район, в сфере холодного водоснабжения согласно приложению № 1 к постановлению.
2. Установить тарифы в сфере холодного водоснабжения ЗАО «Алкоа Металлург Рус», Белокалитвинский район, согласно приложению № 2 к постановлению.
3. Тарифы, установленные в пункте 2 постановления, действуют с 1 января 2014 года по 31 декабря 2014 года.
4. Постановление подлежит официальному опубликованию, размещению на официальном сайте Региональной службы по тарифам Ростовской области <http://rst.donland.ru>, вступает в силу в установленном порядке.

Руководитель
Региональной службы по тарифам
Ростовской области



Основные показатели производственных программ ЗАО «Алкоа Металлург Рус», Белокалитвинский район, в сфере холодного водоснабжения
с 1 января 2014 года по 31 декабря 2014 года

№ п/п	Наименование организации	Показатели производственной программы в сфере холодного водоснабжения										объем финансовых потребностей, необходимый для реализации производственной программы, тыс. руб.
		холодная вода										
		объем выработки воды/объем покупки воды, тыс. куб. м	объем воды, используемой на собственные нужды, тыс. куб. м	объем пропущенной воды через очисные сооружения, тыс. куб. м	объем оттока в сеть, тыс. куб. м	объем потерь, тыс. куб. м	уровень потерь к объему отпущенной воды в сеть, %	объем реализации товаров и услуг, в т.ч. по потребителям / конечным потребителям, тыс. куб. м				прочим потребителям
								Всего	населению	бюджетным потребителям	иным	
1	2	3	4	5	6	7	8	9	10	11	12	13
1	ЗАО «Алкоа Металлург Рус», Белокалитвинский район: питьевая вода; техническая вода	2320,95/-	870,0	-	1450,95	47,73	3,29	1403,22	-	-	1403,22	1936,3
		234,71/-	68,73	-	165,98	6,08	3,66	159,9	-	-	159,9	137,57

КОПИЯ ВЕРНА;
ГЛАВНЫЙ СПЕЦИАЛИСТ
РСТРО- ГИТЕЕВАЕ. В.


Тарифы в сфере холодного водоснабжения ЗАО «Алкоа Металлург Рус», Белокалитвинский район, с 1 января 2014 года по 31 декабря 2014 года

№ п/п	Наименование организации	Тарифы в сфере холодного водоснабжения (руб. за 1 куб. метр)			
		с 01.01.2014 по 30.06.2014		с 01.07.2014 по 31.12.2014	
		Тариф, без учета НДС	Тариф для населения, с учетом НДС *	Тариф, без учета НДС	Тариф для населения, с учетом НДС *
1	2	3	4	5	6
1	ЗАО «Алкоа Металлург Рус», Белокалитвинский район:				
	на питьевую воду	9,36	-	9,53	-
	на техническую воду	5,65	-	5,88	-

* выделяется в целях реализации пункта 6 статьи 168 Налогового кодекса Российской Федерации (часть вторая)

КОПИЯ ВЕРНА:

ГЛАВНЫЙ СПЕЦИАЛИСТ
РОСТОВСКАЯ ПО ТАРИФАМ ОБЛАСТ. С.



Выписка заседания Правления Региональной службы по тарифам
Ростовской области от 10.12.2013 №62


Вопрос 25. Установление тарифов в сфере холодного водоснабжения
ЗАО «Алкоа Металлург Рус», Белокалитвинский район, на 2014 год

Правление заслушало докладчика Юрченко Г.Н.

В обсуждении приняли участие: Смородинова Л.А., Николаевский О.В.

Правление РСТ единогласно приняло по данному вопросу постановление № 62/25 (приложение № 25 к настоящему протоколу).

В соответствии с Правилами регулирования тарифов в сфере водоснабжения и водоотведения, утвержденными постановлением Правительства Российской Федерации от 13.05.2013 №406 «О государственном регулировании тарифов в сфере водоснабжения и водоотведения», основные показатели расчета тарифов регулируемой организации на период регулирования приведены в приложении 25.1 к настоящему протоколу.



КОПИЯ ВЕРНА:

Специальный специалист
СТРО- ГИТИЕВА Е. Е.

Основные показатели расчета одноставочного тарифа на холодную воду (техническая вода) на 2014 год,
поставляемую ЗАО "АМР" потребителям Белокалитинское городское поселение Ростовской области

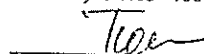
холодное водоснабжение

№ п/п	Наименование показателей	Ед. изм.	Регулируемый период 2014 год		Величина расходов, исключенная (не учтенная) при установлении тарифов	Основания приняты решения об исключении расходов при установлении тарифов
			Представлено предприятием	Принято РСТ		
1	Величина необходимой валовой выручки	тыс. руб.	3 938,89	921,56	-3 017,34	
2	Основные статьи (группы) расходов:	тыс. руб.	3 778,99	921,56		
2.1	Производственные расходы	тыс. руб.	1 952,64	651,60	-1 301,04	исключены необоснованные расходы
2.2	Ремонтные расходы, включая расходы на текущий и капитальный ремонт	тыс. руб.	105,17	17,40	-87,77	исключены необоснованные расходы
2.3	Административные расходы	тыс. руб.	303,55	0,00	-303,55	исключены необоснованные расходы
2.4	Сбытовые расходы гарантирующих организаций	тыс. руб.			0,00	
2.5	Расходы на амортизацию основных средств и нематериальных активов	тыс. руб.	1 331,43	166,35	-1 165,08	исключены необоснованные расходы
2.6	Расходы на арендную плату, лизинговые платежи, концессионную плату	тыс. руб.	0,00	0,00	0,00	
2.7	Расходы, связанных с оплатой налогов и сборов	тыс. руб.	86,21	86,21	0,00	
2.8	Нормативная прибыль	тыс. руб.	0,00	0,00	0,00	
3	Объем отпущенной воды конечным потребителям	тыс. куб. м	159,90	159,90	0,00	
	Δ ПВВ, которая будет учтена в следующих периодах регулирования	тыс. руб.			0,00	


Индексы, учитываемые при тарифном регулировании на 2014 год

- индекс на прочие услуги - 104,8%
- индекс цен расходы на оплату труда - 105,6%
- индекс цен на природный газ - 100%
- индекс цен на уголь энергетический - %
- индекс цен на электрическую энергию - 107,2%
- индекс цен на амортизацию, налог на имущество - 100%

Уполномоченный по делу



Г.Н. Юрченко



Основные показатели расчета одноставочного тарифа на холодную воду (питьевая вода) на 2014 год,
поставляемую ЗАО "АМР" потребителям Белокалитвинское городское поселение Ростовской области

холодное водоснабжение

№ п/п	Наименование показателей	Ед. изм.	Регулируемый период 2014 год		Величина расходов, исключенная (не учтенная) при установлении тарифов	Основания принятия решения об исключении расходов при установлении тарифов
			Представлено предприятием	Принято РСТ		
1	Величина необходимой валовой выручки	тыс. руб.	15 871,32	13 251,06	-2 620,26	
2	Основные статьи (группы) расходов:	тыс. руб.	14 468,10	13 251,06		
2.1	Производственные расходы	тыс. руб.	12 077,09	11 017,00	-1 060,09	исключены необоснованные расходы
2.2	Ремонтные расходы, включая расходы на текущий и капитальный ремонт	тыс. руб.	285,47	270,29	-15,17	исключены необоснованные расходы
2.3	Административные расходы	тыс. руб.	930,59	788,80	-141,78	исключены необоснованные расходы
2.4	Сбытовые расходы гарантирующих организаций	тыс. руб.			0,00	
2.5	Расходы на амортизацию основных средств и нематериальных активов	тыс. руб.	543,17	543,17	0,00	
2.6	Расходы на арендную плату, лизинговые платежи, концессионную плату	тыс. руб.	0,00	0,00	0,00	
2.7	Расходы, связанных с оплатой налогов и сборов	тыс. руб.	631,80	631,80	0,00	
2.8	Нормативная прибыль	тыс. руб.	11,09	0,00	-11,09	исключены необоснованные расходы
3	Объем отпущенной воды конечным потребителям	тыс. куб. м	1 403,22	1 403,22	0,00	
	Δ НДС, которая будет учтена в следующих периодах регулирувания	тыс. руб.			0,00	


Индексы, учитываемые при тарифном регулировании на 2014 год

- индекс на прочие услуги - 104,8%
- индекс цен расходы на оплату труда - 105,6%
- индекс цен на природный газ - 100%
- индекс цен на уголь энергетический - %
- индекс цен на электрическую энергию - 107,2%
- индекс цен на амортизацию, налог на имущество - 100%

Уполномоченный по делу



Г.И. Юрченко



16.8	ср/мес. зарплата	руб.								
16.9	электроэнергия	тыс.руб.								
16.10	количество электроэнергии	тыс.руб.								
16.11	тариф за 1 кВт ч	тыс.квт/ч								
16.12	амортизация	тыс.руб.								
16.13	прочие	тыс.руб.	33,44	29,17	181,14	10,84	72,33	303,55		0,000
17	Расходы, связанные с производством и реализацией товаров (услуг) (Себестоимость)	тыс.руб.	1032,87	1461,09	1577,01	1415,75	873,22	3778,99	921,56	103,535
18	Внебюджетные расходы, всего, в том числе	тыс.руб.	13,53	91,09	56,36	92,94	0,00	243,60	0,00	
18.1	резервы по сомнительным долгам	тыс.руб.								
18.2	услуги банка	тыс.руб.								
18.3	проценты по кредиту	тыс.руб.								
18.4	другие	тыс.руб.	13,53	91,09	56,36	92,94	0,00	243,60		
19	Внебюджетные доходы	тыс.руб.								
20	Прибыль, всего, в том числе	тыс.руб.	20,31	-1160,42	15,77	-1354,00	4,19	0,00		
20.1	развитие производства, в том числе	тыс.руб.								
20.1.1	на мероприятия по производственной программе	тыс.руб.								
20.2	социальное развитие	тыс.руб.								
20.3	поощрение	тыс.руб.								
20.4	прибыль на прочие цели	тыс.руб.								
20.5	дивиденды	тыс.руб.								
20.6	налоги, сборы, платежи, всего, в том числе	тыс.руб.								
20.6.1	на прибыль	тыс.руб.								
20.6.2	прочие	тыс.руб.								
20.6.3	Рентабельность	%					0,48			0,000
21	Экономически обоснованные расходы, не учтенные в величине финансовых потребностей, необходимые для реализации производственных программ организаций коммунального комплекса в предшествующие периоды регулирования	тыс.руб.			34,09					
22	Экономически необоснованные расходы, подлежащие исключению из величины финансовых потребностей, необходимых для реализации производственных программ организаций коммунального комплекса в предшествующие периоды регулирования	тыс.руб.			574,21		✓			
23	Необходимая валовая выручка	тыс.руб.	1066,71	391,76	1109,02	154,68	877,41	4022,59	921,56	103,031
Производственная программа										
	объем выработки (собственная выработка)	тыс. м3	1191,40	154,03	465,04	98,51	240,98	234,71	234,71	97,398
	покупка	тыс. м3								
	собственные нужды	тыс. м3	972,55	73,66	246,19	68,17	75,00	68,00	68,00	
	пропущено через очистные сооружения	тыс. м3								
	отпуск в сеть	тыс. м3	218,85	80,37	218,85	30,34	165,98	166,71	166,71	100,440
	потери	тыс. м3	0,00	0,00	0,00	0,00	6,08	6,81	6,81	112,007
	% потерь	%	0,00%	0,00%	0,00%	0,00%	3,66%	4,08%	4,08%	111,516
24	Объем реализации услуг ОКК:	тыс. м3	218,85	80,37	218,85	30,34	159,90	159,90	159,90	100,000
24.1	население	тыс. м3	0,00	0,00	0,00	0,00	0,00	0,00	0,00	
24.2	бюджетные организации	тыс. м3	0,00	0,00	0,00	0,00	0,00	0,00	0,00	
24.3	прочие потребители	тыс. м3	218,85	80,37	218,85	30,34	159,90	159,90	159,90	100,000
25	Тариф (₽)	руб/м3	4,87	4,87	5,07	5,10	5,49	25,16	5,76	103,031

Расчет тарифа	тариф, руб.	ПО, тыс. куб. м	НВВ, тыс. руб.	Рост тарифа, %
с 01.01.2014	5,65	79,95	451,72	
с 01.07.2014	5,88	79,95	469,84	104,01
проверка		159,90	921,56	

16.5	затраты на оплату труда прочего персонала	тыс.руб.								
16.6	страховые взносы	тыс.руб.								
16.7	численность персонала	чел.								
16.8	ср/мес. зарплата	руб.								
16.9	электроэнергия	тыс.руб.								
16.10	количество электроэнергии	тыс.руб.								
16.11	тариф за 1 кВт ч	тыс.квт/ч								
16.12	амортизация	тыс.руб.								
16.13	прочие	тыс.руб.	1124,73	889,68	998,91	924,97	514,60	930,59	788,80	153,285
17	Расходы, связанные с производством и реализацией товаров (услуг) (Себестоимость)	тыс.руб.	13053,44	13730,32	11722,20	14496,47	12590,17	14330,89	13113,85	104,159
18	Внерезервационные расходы, всего, в том числе	тыс.руб.	110,07	114,16	98,60	112,81	79,90	137,21	137,21	171,727
18.1	резервы по сомнительным долгам	тыс.руб.								
18.2	услуги банка	тыс.руб.								
18.3	проценты по кредиту	тыс.руб.								
18.4	другие	тыс.руб.	110,07	114,16	98,60	112,81	79,90	137,21	137,21	171,727
19	Внерезервационные доходы	тыс.руб.								
20	Прибыль, всего, в том числе	тыс.руб.	389,65	-1895,30	117,22	-1412,80	126,70	11,09	0,00	0,000
20.1	развитие производства, в том числе	тыс.руб.								
20.1.1	на мероприятия по производственной программе	тыс.руб.								
20.2	социальное развитие	тыс.руб.								
20.3	поощрение	тыс.руб.								
20.4	прибыль на прочие цели	тыс.руб.								
20.5	дивиденды	тыс.руб.								
20.6	налоги, сборы, платежи, всего, в том числе	тыс.руб.								
20.6.1	на прибыль	тыс.руб.								
20.6.2	прочие	тыс.руб.								
	Рентабельность	%					1,01			0,000
21	Экономически обоснованные расходы, не учтенные в величине финансовых потребностей, необходимые для реализации производственных программ организаций коммунального комплекса в предшествующие периоды регулирования	тыс.руб.			410,22					
22	Экономически необоснованные расходы, подлежащие исключению из величины финансовых потребностей, необходимых для реализации производственных программ организаций коммунального комплекса в предшествующие периоды регулирования	тыс.руб.			471,71					
23	Необходимая валовая выручка	тыс.руб.	13553,16	11949,18	11876,53	13196,48	12796,77	14479,19	13251,06	103,550
	Производственная программа									
	объем выработки (собственная выработка)	тыс. м3	2411,77	2425,95	2325,05	2466,53	2377,11	2320,97	2320,97	97,638
	покупка	тыс. м3								
	собственные нужды	тыс. м3	730,45	922,09	893,36	863,09	925,00	870,00	870,00	94,054
	пропущено через очистные сооружения	тыс. м3								
	отпуск в сеть	тыс. м3	1681,32	1503,86	1431,69	1603,44	1452,11	1450,95	1450,95	99,920
	потери	тыс. м3	58,30	72,87	52,27	74,00	48,89	47,75	47,75	97,668
	% потери	%	2,42%	3,00%	2,25%	3,00%	3,37%	3,29%	3,29%	97,746
24	Объем реализации услуг ОКС:	тыс. м3	1623,02	1431,08	1379,42	1529,44	1403,22	1403,22	1403,22	100,000
24.1	население	тыс.м3	0,00	0,00	0,00	0,00	0,00	0,00	0,00	
24.2	бюджетные организации	тыс.м3	0,00	0,00	0,00	0,00	0,00	0,00	0,00	
24.3	прочие потребители	тыс.м3	1623,02	1431,08	1379,42	1529,44	1403,22	1403,22	1403,22	100,000
25	Тариф ()	руб/м3	8,35	8,35	8,61	8,63	9,12	10,32	9,44	103,550

Расчет тарифа	тариф, руб	ПО, тыс. куб м	НВВ, тыс руб	Рост тарифа, %
с 01.01.2014	9,36	701,61	6567,07	
с 01.07.2014	9,53	701,61	6683,99	101,78
проверка		1403,22	13251,06	

Гл. специалист

Г.Н. Юрченко

Юрченко